



**MINISTÈRE  
DU TRAVAIL,  
DU PLEIN EMPLOI  
ET DE L'INSERTION**

*Liberté  
Égalité  
Fraternité*



**SOFFi**

*Suivi Opérateurs Formation et Financement*

—

Guide d'authentification à l'application



# Sommaire

**1**

Connexion à l'application SOFFi AVEC un compte existant

P.3

**2**

Connexion à l'application SOFFi SANS un compte existant

P.7



# Connexion à l'application SOFFi

## AVEC

## un compte existant

# Connexion à l'application SOFFi AVEC un compte existant

Si vous souhaitez vous connecter à l'application SOFFi (Suivi Opérateurs, Formation et Financement), la démarche à suivre est la suivante :

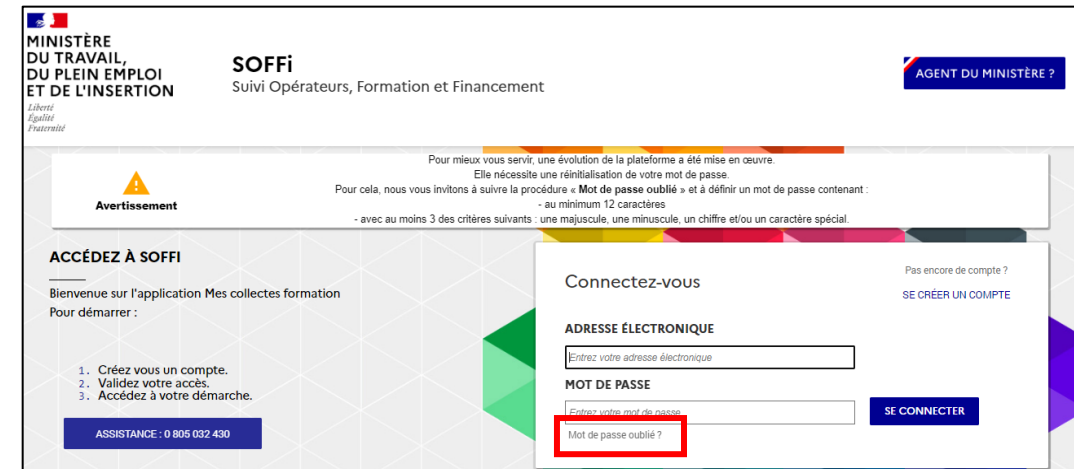
- 1 Navigateurs à utiliser :
  - Mozilla Firefox version 33 ou plus : à privilégier pour une utilisation optimale
  - Internet Explorer version 11 ou plus
  - Chrome version 33 ou plus Safari version 7 ou plus
  - Safari version 7 ou plus

- 2 Allez sur la page d'accueil de l'application SOFFi en cliquant sur l'URL suivant : <https://soffi.emploi.gouv.fr>

- 3 Vous arrivez sur la page d'accueil de l'application SOFFi, vous y trouverez :
  - Des informations concernant l'application
  - Des actualités
  - Des guides téléchargeables
  - Les contacts

- 4 Cliquez sur le bouton **>> Accéder à SOFFi <<** en haut à droite de la page

- 5 Modifiez votre mot de passe en cliquant sur « Mot de passe oublié »



# Connexion à l'application SOFFi AVEC un compte existant

Si vous souhaitez vous connecter à l'application SOFFi (Suivi Opérateurs, Formation et Financement), la démarche à suivre est la suivante :

- 6** Renseignez votre adresse électronique puis cliquez sur **SOUMETTRE** afin de recevoir un mail pour réinitialiser votre mot de passe

**Demande de réinitialisation de mot de passe**  
Veuillez renseigner votre adresse e-mail (login) pour recevoir un mail de réinitialisation de votre mot de passe

Email \*

**SOUMETTRE**

- 7** Cliquez sur le lien présent dans le mail reçu

Subject: Demande de réinitialisation de mot de passe de votre compte Mes Démarches Emploi et Formation Professionnelle

Bonjour TestAl TestGac,

Vous avez fait une demande de réinitialisation de mot de passe.  
Afin de saisir un nouveau mot de passe, cliquez sur le lien de réinitialisation ci-dessous :

<https://mesdemarches.emploi.gouv.fr/portail/inscription/#reset/5af9f6c7-afdd-494f-b6ad-c58d4e725cda>

Si vous rencontrez des difficultés pour activer ce lien, copiez-le et collez-le directement dans la barre d'adresse de votre navigateur.

- 8** Modifier votre mot de passe en respectant les critères ci-dessous puis cliquez sur **ENREGISTRER** :

- Le mot de passe doit contenir au minimum **12 caractères**
- Le mot de passe doit contenir **1 majuscule, 1 minuscule, un chiffre et/ou un caractère spécial**

**Réinitialisation de votre mot de passe**  
Veuillez saisir un nouveau mot de passe et le confirmer :

Mot de passe \*

Très fort ✓

Confirmer votre mot de passe \*

**ENREGISTRER**

# Connexion à l'application SOFFi AVEC un compte existant

Si vous souhaitez vous connecter à l'application SOFFi (Suivi Opérateurs, Formation et Financement), la démarche à suivre est la suivante :

**9** Retournez sur la page d'accueil de l'application SOFFi :  
<https://soffi.emploi.gouv.fr>

**10** Cliquez sur le bouton **>> Accéder à SOFFi <<** en haut à droite de la page

**11** Renseignez votre adresse électronique et votre nouveau mot de passe, puis cliquez sur **SE CONNECTER** afin d'arriver sur l'application SOFFi



# Connexion à l'application SOFFi

## SANS

## un compte existant

# Connexion à l'application SOFFi SANS un compte existant

Si vous souhaitez vous connecter à l'application SOFFi (Suivi Opérateurs, Formation et Financement), la démarche à suivre est la suivante :

- 1 Navigateurs à utiliser :
  - Mozilla Firefox version 33 ou plus : à privilégier pour une utilisation optimale
  - Internet Explorer version 11 ou plus
  - Chrome version 33 ou plus Safari version 7 ou plus
  - Safari version 7 ou plus

- 2 Allez sur la page d'accueil de l'application SOFFi en cliquant sur l'URL suivant : <https://soffi.emploi.gouv.fr>

- 3 Vous arrivez sur la page d'accueil de l'application SOFFi, vous y trouverez :
  - Des informations concernant l'application
  - Des actualités
  - Des guides téléchargeable
  - Les contacts

- 4 Cliquez sur le bouton **>> Accéder à SOFFi <<** en haut à droite de la page

- 5 Cliquez sur le bouton **SE CRÉER UN COMPTE**



MINISTÈRE  
DU TRAVAIL,  
DU PLEIN EMPLOI  
ET DE L'INSERTION  
*Liberté  
Égalité  
Fraternité*

**SOFFi**  
Suivi Opérateurs, Formation et Financement

AGENT DU MINISTÈRE ?

**ACCÉDEZ À SOFFI**

Bienvenue sur l'application Mes collectes formation  
Pour démarrer :

1. Créez vous un compte.
2. Validez votre accès.
3. Accédez à votre démarche.

ASSISTANCE : 0 805 032 430

Connectez-vous

Pas encore de compte ?  
**SE CRÉER UN COMPTE**

ADRESSE ÉLECTRONIQUE  
Entrez votre adresse électronique

MOT DE PASSE  
Entrez votre mot de passe

**SE CONNECTER**

Mot de passe oublié ?



# Connexion à l'application SOFFi SANS un compte existant

Si vous souhaitez vous connecter à l'application SOFFi (Suivi Opérateurs, Formation et Financement), la démarche à suivre est la suivante :

**6** Renseignez votre Siret puis cliquez sur 

Créez votre compte

Raison sociale ou Siret \*  

**7** Sélectionnez votre établissement en cliquant sur 

Créez votre compte

Raison sociale ou Siret \*  

Sélectionnez votre établissement dans la liste déroulante pour continuer 1 résultat trouvé


SIRET	Etablissement	Adresse	
87903689500016	OPERATEUR DE COMPETENCES DES ENTREPRISES DE PROXIMITE	53 RUE AMPERE 75017 PARIS 17	

**8** Saisissez votre email professionnel, créez un mot de passe en respectant les critères ci-dessous puis cliquez sur **SUIVANT** :

- Le mot de passe doit contenir au minimum **12 caractères**
- Le mot de passe doit contenir **1 majuscule, 1 minuscule, un chiffre et/ou un caractère spécial**

Vos informations de connexion

Email \*

Mot de passe \*  

✓

Très fort

Confirmez votre mot de passe \*

**PRÉCÉDENT** **SUIVANT**

# Connexion à l'application SOFFi SANS un compte existant

Si vous souhaitez vous connecter à l'application SOFFi (Suivi Opérateurs, Formation et Financement), la démarche à suivre est la suivante :

- Indiquez vos coordonnées et cochez la case « Je ne suis pas un robot ». Une fois tous les champs saisis, cliquer sur « Créer mon compte ».

*Note : Les champs marqués d'un \* sont obligatoires*

Vos coordonnées


Civilité\*  Madame  Monsieur

Nom\*

Prénom\*

Téléphone

Confirmez que vous n'êtes pas une machine

Je ne suis pas un robot   
Confidentialité • Conditions

- En cliquant sur «Créer mon compte », vous recevrez un mail contenant un lien vous permettant d'activer votre compte. Ouvrez votre boîte mail et positionnez vous sur le mail reçu (il peut arriver dans les courriers indésirables ou spams).

Le courriel reçu contient un lien à usage unique. **Cliquez sur le lien pour finaliser votre inscription.** Si le lien n'est pas cliquable, copiez le et collez le dans votre navigateur. Attention, la validité de ce lien est de 24 heures

Bonjour testprénom testnom,

Vous avez fait une demande de création de compte.  
Afin de valider votre inscription, cliquez sur le lien ci-dessous :

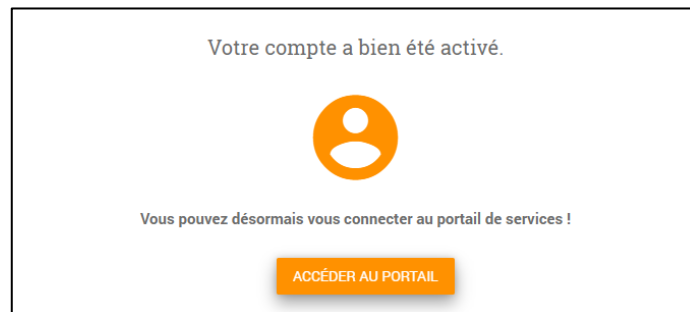
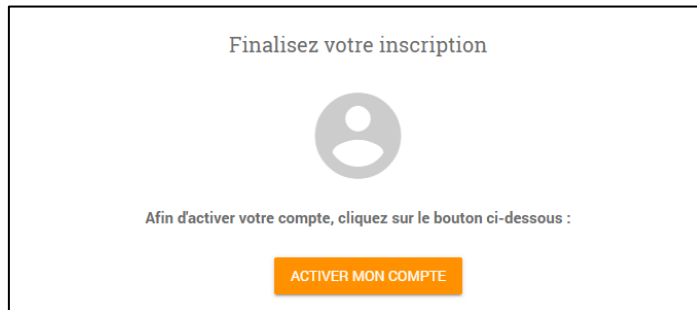
<https://pre-mesdemarches.emploi.gouv.fr/portail/inscription/#activate/6d5723cf-ed8e-4774-a763-1674bb48e832>

Si vous rencontrez des difficultés pour activer ce lien, copiez-le et collez-le directement dans la barre d'adresse de votre navigateur.

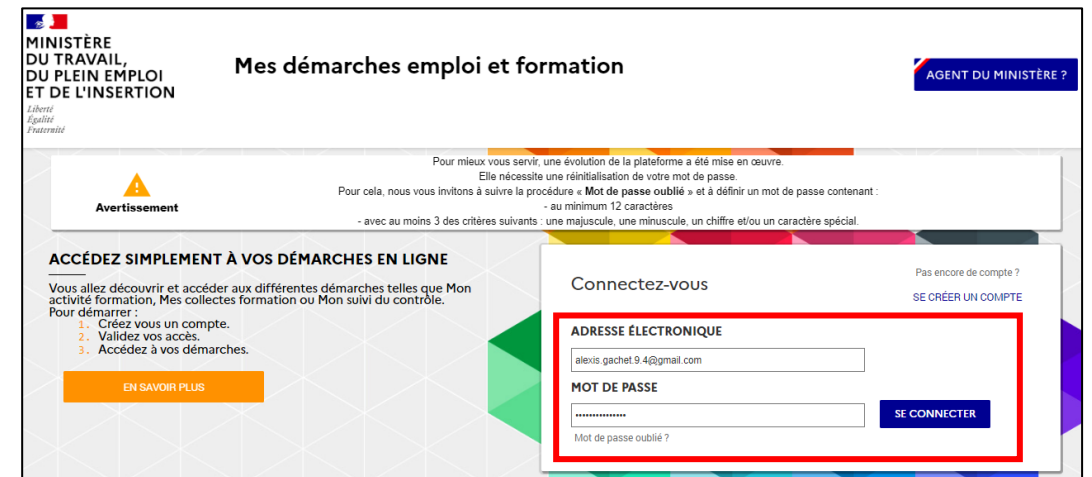
# Connexion à l'application SOFFi SANS un compte existant

Si vous souhaitez vous connecter à l'application SOFFi (Suivi Opérateurs, Formation et Financement), la démarche à suivre est la suivante :

- 11** En cliquant sur ce lien vous accédez à un écran vous permettant de valider votre inscription .  
Cliquez sur **ACTIVER MON COMPTE** puis sur **ACCÉDER AU PORTAIL**



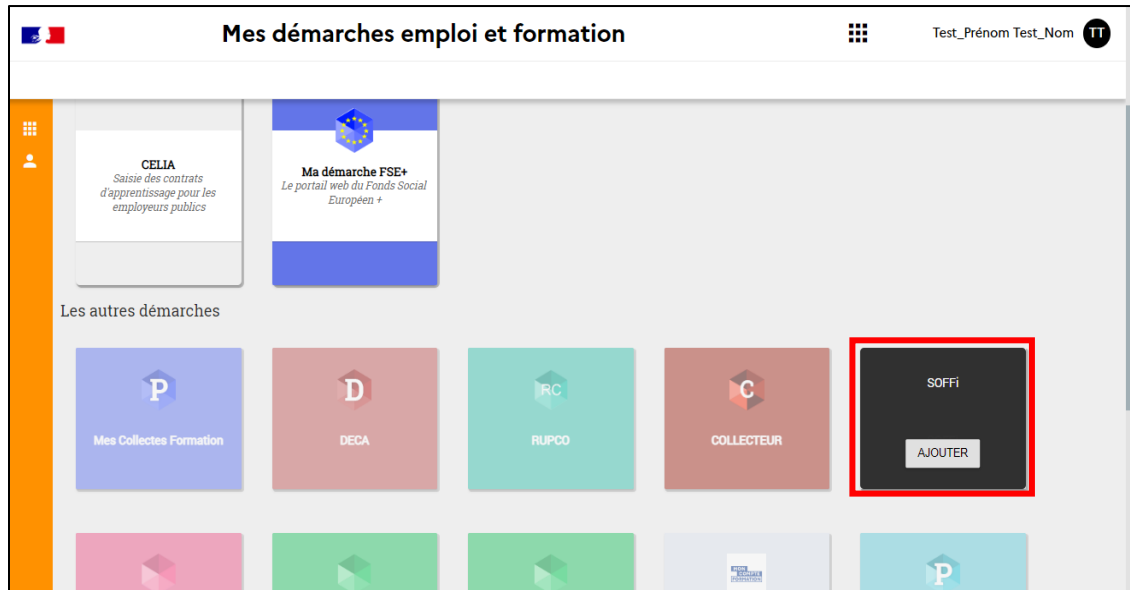
- 12** Sur la page de connexion du portail renseignez l'adresse électronique et le mot de passe utilisés pour la création de votre compte puis cliquez sur **SE CONNECTER**



# Connexion à l'application SOFFi SANS un compte existant

Si vous souhaitez vous connecter à l'application SOFFi (Suivi Opérateurs, Formation et Financement), la démarche à suivre est la suivante :

- 13** Vous arrivez sur le portail des services, passez votre souris sur la tuile « SOFFi » puis cliquez sur « Ajouter »



- 14** Sélectionnez votre rôle puis cliquez sur **DEMANDER L'ACCÈS**. Votre demande d'accès à l'application sera transmise par email au gestionnaire des accès de votre entreprise.

The screenshot shows the 'Demande d'accès au service - SOFFi' form. The 'DEMANDER L'ACCÈS À UN GESTIONNAIRE' tab is selected. The form includes a section for selecting a role (Consultation, Organisme Collecteur, Gestionnaire) and a section for providing the manager's name. The 'DEMANDER L'ACCÈS' button is highlighted.

**Demande d'accès au service - SOFFi**

**DEMANDER L'ACCÈS À UN GESTIONNAIRE** SAISIR LE CODE D'ACTIVATION

Pour demander l'accès au service, veuillez préciser :

Rôle souhaité\*  Consultation *Consultation*  
 Organisme Collecteur *Rôle destiné aux organismes collecteurs*  
 Gestionnaire *Gérer les droits d'accès de vos collaborateurs et déléguer vos droits à un tiers.*

Votre demande sera transmise par email aux gestionnaires des accès de votre entreprise. Dès que l'un d'eux aura validé votre demande, vous serez informés par email.

Gestionnaire :

\* Ce gestionnaire est un employé d'un autre établissement de votre entreprise

ABANDONNER **DEMANDER L'ACCÈS**

# Connexion à l'application SOFFi SANS un compte existant

Si vous souhaitez vous connecter à l'application SOFFi (Suivi Opérateurs, Formation et Financement), la démarche à suivre est la suivante :

**15** Lorsque votre demande d'accès sera acceptée, vous recevrez un email de confirmation puis vous pourrez vous connecter à l'application SOFFi en allant sur la page d'accueil de l'application : <https://soffi.emploi.gouv.fr>

**16** Cliquez sur le bouton **>> Accéder à SOFFi <<** en haut à droite de la page

**17** Renseignez votre adresse électronique et votre mot de passe, puis cliquez sur **SE CONNECTER** afin d'arriver sur l'application SOFFi